



MARIMEX

Infrasauna Marimex

Elegant 5011 L

Návod k použití



Poděkování

Jsm rádi, že jste si vybrali infrasaunu od společnosti Marimex. Věříme, že pravidelným používáním upevníte vaše zdraví, odpočinete si a na čas zapomenete na starosti všedního dne. Před sestavením a prvním použitím infrasauny si pečlivě prostudujte tento návod. S jeho pomocí zvládnete ovládání snadno a rychle. Doporučujeme vám návod uschovat pro případné budoucí použití. Upozorňujeme, že infrasauna je určena výhradně pro domácí použití.



Obsah

Poděkování	2
Obsah	2
Obsah balení a rozmístění topidel	3
Než začneme stavět	4
— Doporučení před stavbou	4
— Bezpečnostní pokyny	5
Stavba krok za krokem	6
Máme postaveno	16
— Ovládání infrasauny	16
— Ovládání barevné LED terapie	17
— Bluetooth	17
— MP3 – jack	17
— Bezpečnostní pokyny užívání infrasauny	18
— Kdy infrasaunu nepoužívat	19
— Upozornění	20
Doporučení	21
— Péče o infrasaunu	21
— Příslušenství	21
Záruční podmínky	21
Desatero saunování	22
Likvidace obalu a použitých elektrických a elektronických zařízení	23
Kontakty	23



Obsah balení a rozmístění topidel

KORPUS INFRASAUNY

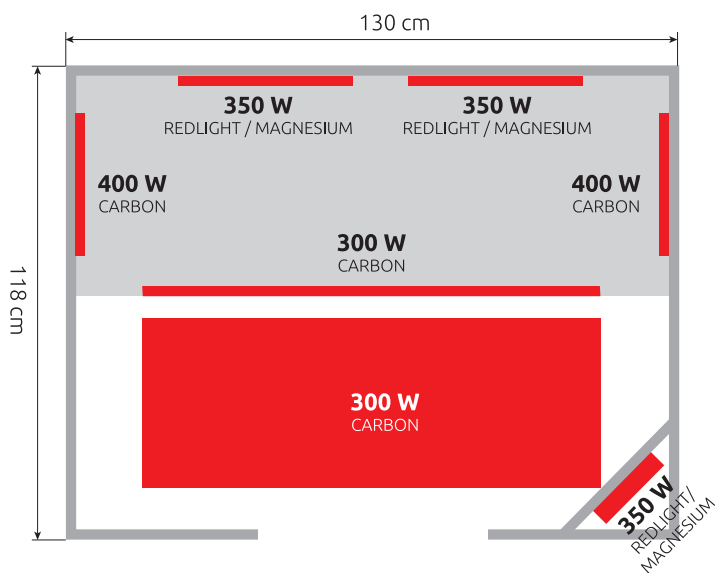
1x	Zadní stěna
1x	Levá stěna
1x	Pravá stěna
1x	Přední stěna + dveře
1x	Strop
1x	Kryt stropu
1x	Podlaha
2x	Lavice – sedák a část pod sedákem

PŘÍSLUŠENSTVÍ INFRASAUNY

1x	Ovládací panel
1x	Světlo na čtení
1x	LED terapie
4x	Karbonové topidlo
3x	Topidlo Redlight / magnesium

Rozmístění topidel

Marimex **Elegant** 5011 L



Než začneme stavět

Doporučení před stavbou

- Zkontrolujte si, zda rozměry infrasauny odpovídají rozměrům místnosti, kde budete infrasaunu užívat. Zvýšenou pozornost věnujte vstupním dveřím infrasauny, které při otevírání zaberou další prostor.
- Pro bezpečné užívání infrasauny je důležité, aby podloží pod infrasaunou bylo pevné a stabilní. Stavba na nerovném terénu může způsobit špatné usazení jednotlivých částí a následné poškození infrasauny.
- Zajistěte dostatek prostoru a pohodlný přístup k místu, kde budete infrasaunu skládat. Přenos jednotlivých dílů i samotná stavba bude rychlejší a bezproblémová.
- V blízkosti sauny musí být nainstalována zásuvka elektrického napájecího přívodu 230 V/50 Hz s dostatečným proudovým jištěním. Doporučujeme napájecí přívod osadit i proudovým chráničem s vybavovacím proudem nepřesahujícím 30 mA.
- Infrasaunu stavte pouze v temperovaném prostoru s nízkou vzdušnou vlhkostí. Nedoporučujeme infrasaunu umísťovat ve vlhkých prostorách se špatnou ventilací a cirkulací vzduchu. Na vlhkých místech dochází ke koncentraci vzdušné vlhkosti, což může mít negativní vliv na elektronické součástky.
- Pro umístění infrasauny je ideální prostor s teplotou minimálně 15 °C. Teplota okolí přímo ovlivňuje teplotu uvnitř infrasauny. Pokud umístíte infrasaunu do chladného prostředí, vnitřní teplota nedosáhne maximálních hodnot.
- Je vám něco nejasné? Potřebujete poradit s výběrem infrasauny nebo s montáží? Zavolejte na naše Zákaznické centrum, rádi vám poradíme.

Telefon: 261 222 111

E-mail: zakaznickecentrum@marimex.cz

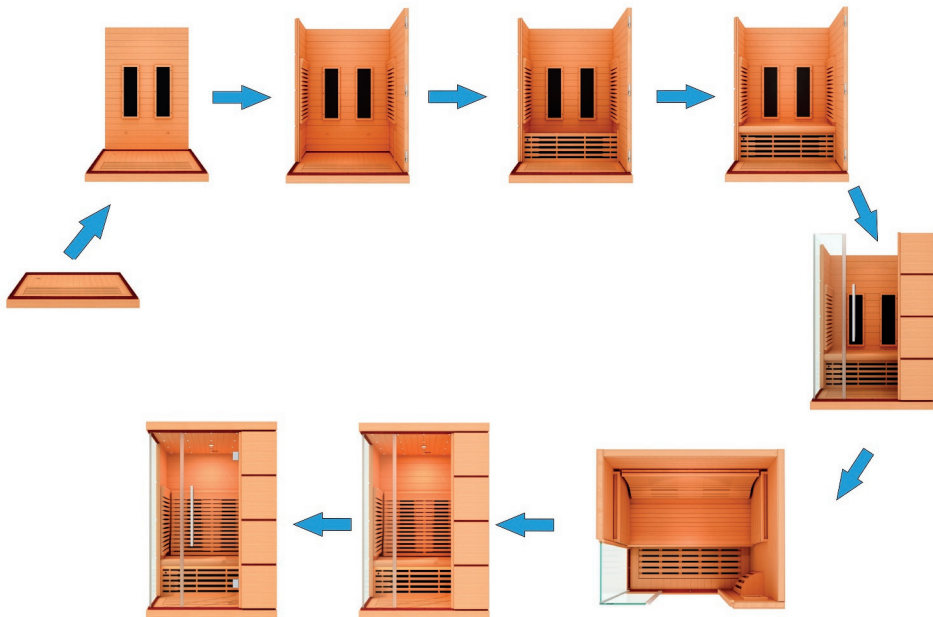


Bezpečnostní pokyny

- Dříve než se pustíte do montáže, pečlivě prostudujte tyto pokyny.
- K samotné montáži jsou zapotřebí 2 dospělé osoby.
- Ujistěte se, že zásuvka určená pro připojení infrasauny má optimální parametry. Pokud má zásuvka slabý příkon, hrozí přehřívání a následný požár.
- Infrasaunu neumísťujte na mokrém podkladu, v bezprostřední blízkosti vany či bazénu.
- Napájecí kabel pokládejte tak, aby se minimalizovalo riziko poškození sešlápnutím či skřípnutím. Pokud infrasaunu nebudete dlouhodobě používat, vytáhněte kabel ze zásuvky a stočte jej. Při odpojování jej odpojte tahem za zástrčku, nikoliv za kabel. V opačném případě hrozí poškození kabelu nebo zásuvky.



STAVBA KROK ZA KROKEM

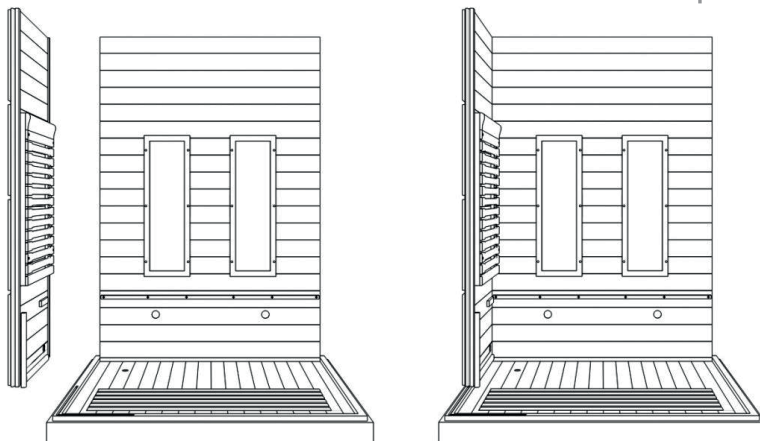


3. OSAZENÍ LEVÉ STĚNY

Levou stěnu přiložte k zadní stěně a připevněte ji pomocí zaklapávacích spon. Propojte kabely „B“ levé a zadní stěny.

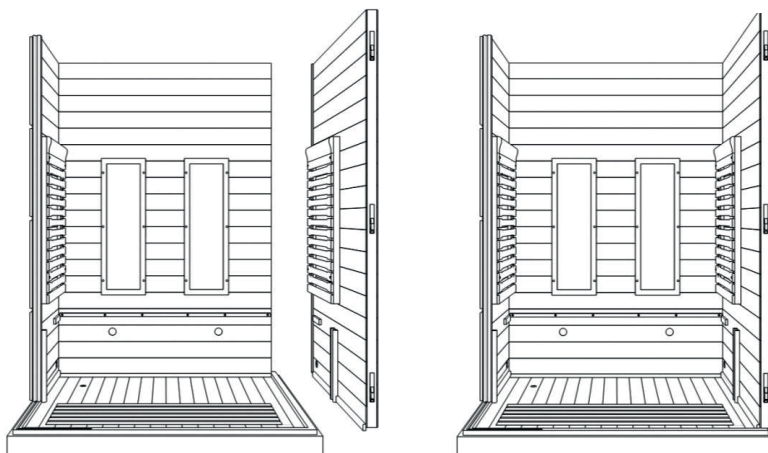


Spona



4. OSAZENÍ PRAVÉ STĚNY

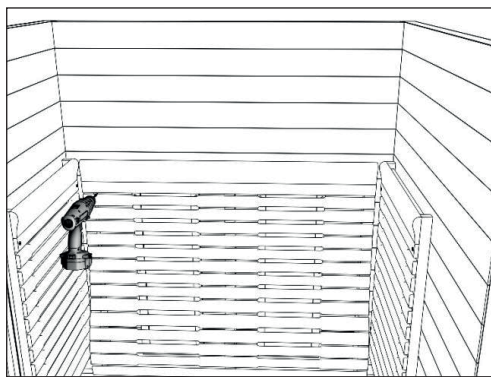
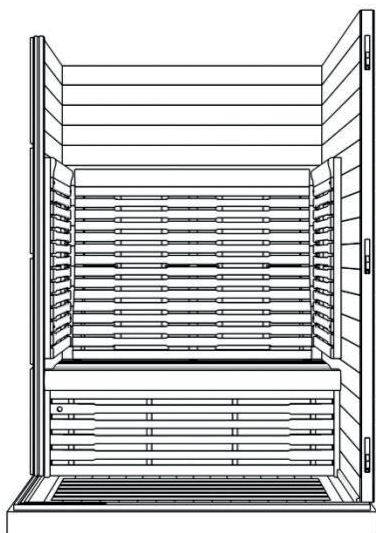
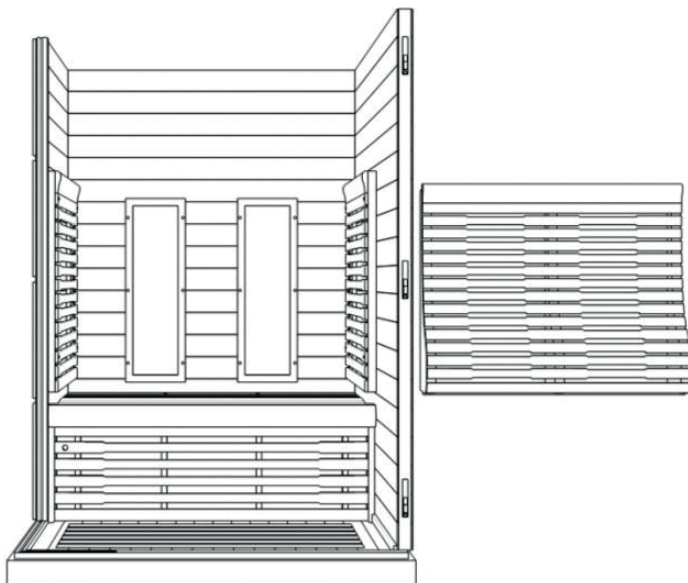
Pravou stěnu připevněte k zadní stěně pomocí zaklapávacích spon. Propojte kabely „C“ pravé a zadní stěny.



7

INSTALACE OPĚRKY ZAD

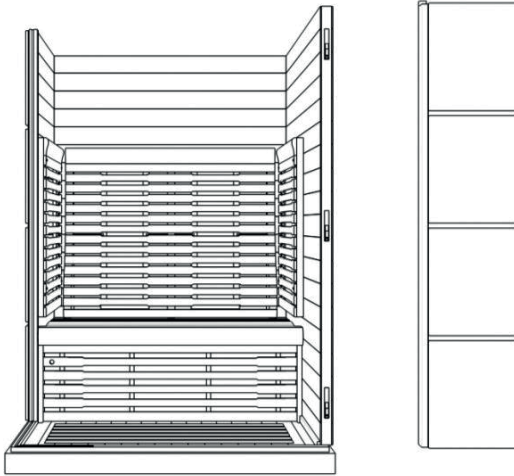
Nainstalujte opěrku zad a přišroubujte ji.



8

OSAZENÍ PŘEDNÍ STĚNY

Osadte přední stěnu. K bočním stěnám ji připevněte pomocí vodící drážky a pera (stěnu nadzvedněte a zaklapněte).



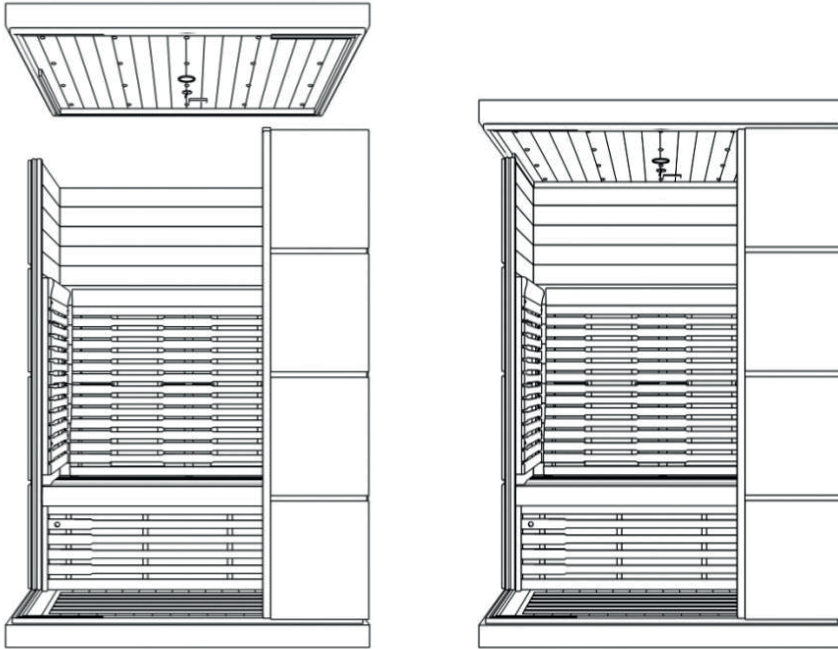


spojuvací zámek



9. OSAZENÍ STROPU

Při osazení stropu protáhněte kabely na strop infraSauny, kde je poté budete propojovat. Vrchní část stropu obsahuje kabeláž. Kabely z vnitřní části sauny – z bočních stěn, je nutné protáhnout otvory na horní desku. Pozor na poškození kabelů. Otvory stěn a stropu musí být vyrovnány před dosednutím stropu.



Propojení kabelů



13. PŘIPEVNĚNÍ MADLA A MAGNETICKÝCH LIŠŤ

Nainstalujte madlo dveří. Na hranu dveří a předního panelu nasadte magnetické lišty.



14.

OSAZENÍ ROHOVÉHO TOPIDLA

Nainstalujte rohové topidlo.
Propojte kabel „D“ rohového topidla s přední stěnou sauny.



15.

PROPOJENÍ KABELÁŽE A UMÍSTĚNÍ KRYTU STROPU

Na vrchní straně stropu propojte volné kabely. Propojíte vždy stejné koncovky kabelů. Po zapojení a otestování správné funkčnosti infra sauna a vybavení, přišroubujte vrchní kryt stropu.





16.

HOTOVO, VAŠE INFRA SAUNA
JE PŘIPRAVENÁ K POUŽITÍ



Hotová sauna Elegant 5011 L





MÁME POSTAVENO

Ovládání infrasauny



ON/OFF

Nastavení teploty

Nastavení času

Nastavení výkonu topidel zóna 1

Nastavení výkonu topidel zóna 2


Nastavení výkonu topidel zóna 3

LED osvětlení

Světlo na čtení

Ovládání hudby

Po zapojení napájecího kabelu do sítě se na displeji rozblíká LED kontrolka. Nyní je možné zapnout topidla, osvětlení a funkce hudby.


1) Zapnutí sauny: Zmáčkněte tlačítko  ON / OFF - infrasauna se zapne a topidla začnou automaticky fungovat. Délka saunovacího cyklu je automaticky nastavena na 60 minut. Na displeji se zobrazí aktuální teplota v sauně.

Při opětovném stisku tlačítka  ON / OFF se topidla vypnou.


2) Nastavení výkonu topidel: Stiskem ovládání jednotlivých topných zón můžete nastavit požadovaný výkon topidel na hodnoty 100 % - 75 % - 50 % - 25%. Automaticky nastavená hodnota výkonu všech topidel je 100 %.






3) Nastavení teploty: Stiskem tlačítek  „Nastavení teploty“ nastavte požadovanou teplotu. Teplotu lze nastavit v rozmezí 30 – 65 °C. Nastavená požadovaná teplota bliká na displeji po dobu 10 sekund, poté se zobrazí aktuální teplota v sauně.

Po dosažení požadované teploty se topidla sama vypnou. Při poklesu o 2 °C oproti nastavené požadované teplotě, se topidla opět automaticky zapnou. V paměti sauny zůstává naposledy zvolená teplota.


Pro změnu stupnice °C a °F podržte tlačítko „Nastavení teploty“  po dobu 10-ti sekund.


4) Nastavení času: Stiskem tlačítek  „Nastavení času“ nastavte požadovaný čas saunování. Čas lze nastavit v rozmezí 5 – 60 minut.

Po nastavení požadovaného času začne odpočet. Při dosažení 1 minuty do konce saunování se ozve upozornění. Po uplynutí nastaveného času se topidla automaticky vypnou.


5) LED terapie: Stiskem tlačítka  u stupnice „LED osvětlení“ zapnete LED terapii. Stiskem tlačítek na stupnici „LED osvětlení“ nastavte požadovanou barvu. K dispozici jsou tyto barvy: Bílá, žlutá, červená, růžová, zelená, nebeská modrá, modrá.

Opětovným stiskem tlačítka  LED terapii vypnete.

6) Světlo na čtení: Stiskem tlačítka  „světlo na čtení“ zapnete / vypnete světlo na čtení.

7) Ovládání hudby: Stiskem tlačítka „Audio“  zapnete / vypnete funkci přehrávání hudby. Podržením tlačítka „Audio“, po dobu 8 sekund, vybíráte mezi možnostmi: Bluetooth – USB – FM rádio – AUX – vypnout funkci.

Bluetooth nebo USB režim:

V režimu Bluetooth nebo USB můžete přeskokovat mezi jednotlivými skladbami pomocí krátkého stisku tlačítka „TUN“ .

Hlasitost se ovládá pomocí krátkých stisků tlačítka „VOL“ .

FM rádio:

Dlouhým stiskem „TUNE“  spustíte automatické ladění stanic.

Všechny naladěné stanice se uloží do paměti.

Krátkými stisky tlačítka „TUNE“  přeskakujete mezi uloženými stanicemi.

Hlasitost se ovládá pomocí krátkých stisků tlačítka „VOL“ .

Po následujícím spuštění zůstává aktuální naposledy naladěná stanice a hlasitost.

AUX režim:

V režimu AUX ovládáte hlasitost pomocí krátkých stisků tlačítka „VOL“ .



Bezpečnostní pokyny užívání infrasauny



- Před každým zapnutím infrasaunu prohlédněte, zda není poškozená či se uvnitř nenacházejí nevhodné předměty.
- Infrasaunu neopravujte svépomocí. V případě jakéhokoliv problému se obraťte přímo na prodejce. Neoprávněné pokusy o opravu mohou vést k porušení bezpečnostních zásad a neplatnosti záruky.
- Pokud dojde k poškození napájecího kabelu, je třeba zajistit okamžitou výměnu zástupcem výrobce nebo jinou kvalifikovanou osobou. Horký napájecí kabel znamená problém s napájecím zařízením. V takovém případě kontaktujte výrobce nebo kvalifikovaný servis.
- V případě výměny náhradních dílů se ujistěte, že jsou kompatibilní s daným typem infrasauny a mají stejné parametry jako původní díly. Použití neautorizovaných dílů může vést k požáru, úrazu elektrickým proudem nebo jiným nebezpečím. Po opravě pověřte servisního technika bezpečnostní kontrolou. Teprve poté je možné infrasaunu znovu používat.
- Nepoužívejte infrasaunu během bouře, hrozí nebezpečí úrazu elektrickým proudem.
- Nelijte vodu ani jiné kapaliny na infračervené topné jednotky nebo jiná elektrická zařízení. Do topných jednotek nenarážejte tvrdými předměty, hrozí zkrat, výpadek elektrické sítě či dokonce požár.
- Pokud je infrasauna v pracovním režimu, nikdy v ní neusínejte.
- Opakovaně nezapínejte a nevypínejte napájecí a topný systém, hrozí poškození elektrického zařízení.
- Některé modely infrasaun jsou vybaveny střešními světly, která během provozu dosahují vysokých teplot. Při svícení se jich nedotýkejte, hrozí popálení. Buďte opatrní i cca 20 minut po zhasnutí.
- Za provozu infrasauny se nedotýkejte infračervených topidel, jejich teplota přesahuje 70 °C a hrozí popáleniny. Topidla nezakrývejte, může vzniknout požár.
- Děti mohou infrasaunu používat pouze pod dohledem dospělých.
- Neukládejte žádné předměty na horní nebo vnitřní stěny infrasauny. Do infrasauny nevnášejte zvířata. Infrasauna není určena k sušení prádla.



Kdy infrasaunu nepoužívat



- Infrasauna není vhodná pro osoby:
 - se sníženými fyzickými, smyslovými nebo mentálními schopnostmi, pokud není zajištěn jejich dohled a instruktáž
 - které nejsou seznámeny s obsluhou v rozsahu tohoto návodu
 - pod vlivem léků, omamných látek apod., snižujících schopnost rychlé reakce
- Nepoužívejte infrasaunu ihned po náročném fyzickém výkonu. Počkejte cca 30 minut, dokud se vaše tělo neochladí.
- Při používání infrasauny hrozí přehřátí organismu. Myslete na to, že tělesná teplota by neměla přesáhnout 39 °C (103 °F). Mezi příznaky nadměrného přehřátí organismu patří závratě, letargie, ospalost a mdloby. Následky nadměrného přehřátí organismu mohou zahrnovat neschopnost vnímat teplo, tělesnou neschopnost opustit saunu, neuvědomění si hrozícího nebezpečí, ztrátu vědomí a poškození plodu u těhotných žen. Při nastavování teploty infrasauny buďte proto mimořádně opatrní.
- Vysoké teploty mohou negativně působit na osoby s roztroušenou sklerózou, systémovým lupus erythematoses, diabetickou neuropatií, Parkinsonovou chorobou, nádory centrálního nervového systému nebo adrenalinovou nedostatečností (např. Addisonova choroba).
- Používání infrasauny by se měly vyvarovat osoby trpící hemofilii či krvácivými stavy. Infrasaunu nedoporučujeme osobám s horečkou či alergií na teplo. Kovové šrouby, kloubní náhrady a další implantáty obvykle dlouhodobně infračervené záření odrážejí, k jejich zahřívání tedy nedochází.
- Silikonové implantáty naopak infračervené záření absorbují, proto může dojít k zahřátí implantátů či okolní tkáně. Vzhledem k tomu, že se silikon taví při teplotách větších než 200 °C, infračervené záření by na ně nemělo mít negativní vliv. Pacient s jakýmkoliv implantátem by měl použití infrasauny konzultovat se svým lékařem.
- Pokud berete jakékoliv léky užití infrasauny konzultujte s lékařem nebo farmakologem. Některé léky mohou ovlivnit schopnost těla regulovat teplotu. Sem patří například diuretika, antihistaminy, betablokátory nebo barbituráty.



- Infračervená terapie je nevhodná pro pacienty s některými srdečními chorobami včetně hypertenze, hypotenze, chronického srdečního selhání nebo problémy s koronární cirkulací. Pokud trpíte jednou z těchto nemocí, dlouhé vystavování vysokým teplotám pro vás může být nebezpečné.
- Tato kontraindikace se týká i pacientů s léky na úpravu tlaku nebo s kardiostimulátorem. Vybrané modely infrasaun obsahují magnety, které mohou jeho činnost ovlivnit.
- Děti a lidé vyššího věku by měli užívání infrasauny konzultovat s lékařem. Tělesná teplota se u dětí zvyšuje velmi rychle a jejich tělesná termoregulace není ještě tak vyvinutá jako u dospělých. Naopak u starších osob se schopnost udržování optimální tělesné teploty a funkce potních žláz postupem času snižuje.
- V případě úrazu kloubu nedoporučujeme navštěvovat infrasaunu minimálně 48 hodin nebo dokud otok a zarudnutí neodezní. U chronických otoků kloubů hrozí, že na tepelnou terapii nebudou reagovat příznivě.
- Během těhotenství (nebo i při podezření) užívání infrasauny nedoporučujeme. Při zvyšování tělesné teploty může totiž docházet ke zvyšování teploty abiotické tekutiny, což by v extrémních případech mohlo vést k poškození plodu a vrozeným vadám. U těhotných žen je zvýšené riziko přehřátí organismu a následného bezvědomí.



Upozornění

Infračervené paprsky produkované vaší infrasaunou nabízejí široké spektrum možných terapeutických přínosů a účinků. Tyto přínosy jsou prezentovány pouze pro referenční účely a neznamenají, že by z těchto výroků plynulo, že infračervené sauny vytvářejí prostředek pro léčbu nebo péči při jakékoliv nemoci. Takové závěry by se z uvedených tvrzení neměly vyvozovat.



Doporučení

Péče o infrasaunu

- Na dřevěných částech infrasauny, které jsou pohledově skryté, se mohou vyskytovat drobná poškození vzniklá při výrobě (vrypy, škrábance aj.), které nemají vliv na funkci sauny ani nesnižují její konečný vzhled.
- Během užívání infrasauny mohou ve dřevě vznikat drobné trhliny. Nejedná se o vadu, ale o běžnou vlastnost použitého dřeva.
- Dveře infrasauny nejsou konstruovány pro hermetické uzavření. Používáte-li infrasaunu na chladném místě, můžete dveře opatřit vhodným těsněním.
- K čištění infrasauny nepoužívejte kapalné čisticí prostředky ani aerosolová čisticíidla, pokud nejsou k tomu přímo určené.
- V infrasauně pravidelně zametejte nebo vysávejte podlahu a lavice.
- Místa vystavená častému kontaktu s lidským tělem (okolí dveří, ovládací panel, stěny nad lavicemi atd.) utírejte čistým vlhkým hadrem.
- Nepoužívejte čisticí prostředky, které mohou dřevo zabarvit nebo dokonce zanechat stopy. Vhodné nejsou ani přípravky, které se vlivem tepla uvolňují. Používejte výhradně přípravek Saunareiniger.
- Interiér ani vnější stěny infrasauny nikdy nepolévejte vodou.
- Při údržbě infrasauny nepoužívejte barvy, mořidla ani jiné chemické nátěry. Horko může způsobit uvolňování škodlivých výparů.

Příslušenství



Při infrasaunování můžete použít řadu doplňků, jako jsou solné lampy, vonné esence či masážní pomůcky, které zážitek ještě umocní. Kompletní nabídku najdete na www.marimex.cz.

Záruční podmínky

ZÁRUČNÍ PODMÍNKY SE ŘÍDÍ REKLAMAČNÍM ŘÁDEM, KTERÝ NALEZNETE NA www.marimex.cz. USCHOVEJTE SI NÁVOD, PRODEJNÍ DOKLAD A SÉRIOVÉ ČÍSLO VÝROBKU (UMÍSTĚNO NA INFRA SAUNĚ) PRO BUDOUCÍ POUŽITÍ.



DESÁTERO SAUNOVÁNÍ ANEB SPECIALISTA RADÍ



Likvidace obalu a použitých elektrických a elektronických zařízení

Použitý obalový materiál odložte na místo určené obcí k ukládání odpadu. Použitá elektrická a elektronická zařízení nepatří do komunálního odpadu. Dodržujte platné předpisy. Chraňte životní prostředí. Pro správnou likvidaci a recyklaci nefungující elektrický přístroj vraťte svému prodejci nebo odevzdejte do určeného sběrného dvora. Pokud zařízení obsahuje baterie, pak je před odevzdáním prodejci vyjměte. Tento výrobek splňuje veškeré základní bezpečnostní a zdravotní požadavky směrnic EU, které se na něj vztahují.




Kontakty

www.marimex.cz

Zákaznické centrum
tel.: 261 222 111

e-mail: info@marimex.cz



Obsah balenia a rozmiestnenie ohrievačov

KORPUS INFRASAUNY

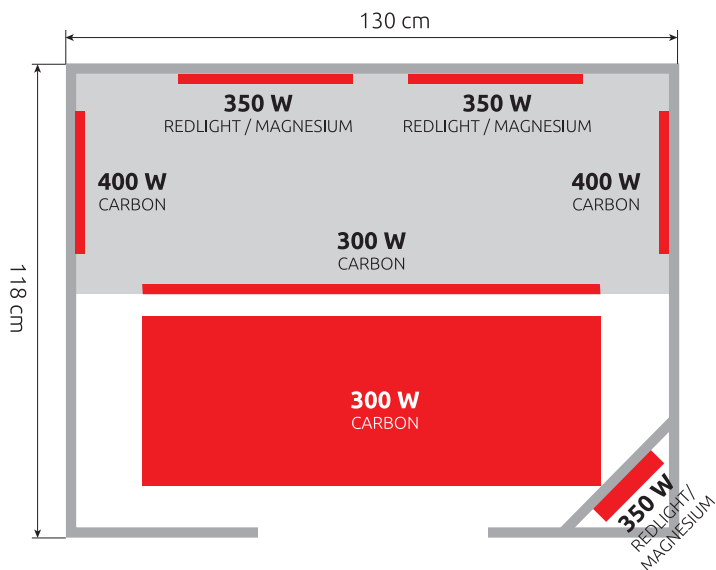
1x	Zadná stena
1x	Ľavá stena
1x	Pravá stena
1x	Predná stěna + dvere
1x	Strop
1x	Kryt stropu
1x	Podlaha
2x	Lavica – sedák a časť pod sedákom

PRÍSLUŠENSTVO INFRASAUNY

1x	Ovládací panel
1x	Svetlo na čítanie
1x	LED terapia
4x	Karbónový ohrievač
3x	Ohrievač Redlight / magnesium

Rozmiestnenie ohrievačov

Marimex **Elegant** 5011 L



Skôr ako začneme stavať

ODPORÚČANIE PRED STAVBOU

- Skontrolujte si, či rozmery infrasauny zodpovedajú rozmerom miestnosti, kde budete infrasaunu užívať. Zvýšenú pozornosť venujte vstupným dverám infrasauny, ktoré pri otváraaní zaberú ďalší priestor.
- Pre bezpečné používanie infrasauny je dôležité, aby podložie pod infrasaunou bolo pevné a stabilné. Stavba na nerovnom teréne môže spôsobiť zlé usadenie jednotlivých častí a následné poškodenie infrasauny.
- Zaistíte dostatok priestoru a pohodlný prístup k miestu, kde budete infrasaunu skladať. Prenos jednotlivých dielov i samotná stavba bude rýchlejšia a bezproblémová.
- V blízkosti sauny musí byť nainštalovaná zásuvka elektrického napájacieho prívodu 230V / 50Hz s dostatočným prúdovým istením. Odporúčame napájací prívod osadiť aj prúdovým chráničom s vybavovacím prúdom nepresahujúcim 30 mA.
- Infrasaunu stavajte len v temperovanom priestore s nízkou vzdušnou vlhkosťou. Neodporúčame infrasaunu umiestňovať vo vlhkých priestoroch so zlou ventiláciou a cirkuláciou vzduchu. Na vlhkých miestach dochádza ku koncentrácii vzdušnej vlhkosti, čo môže mať negatívny vplyv na elektronické súčiastky.
- Pre umiestnenie infrasauny je ideálny priestor s teplotou minimálne 15 °C. teplota okolia priamo ovplyvňuje teplotu vo vnútri infrasauny. Ak umiestnite infrasaunu do chladného prostredia, vnútorná teplota nedosiahne maximálne hodnoty.
- Je vám niečo nejasné? Potrebujete poradiť s výberom infrasauny alebo s montážou? Zavolajte na naše Zákaznícke centrum, radi vám poradíme.

Telefón: 02/330 04 194

E-mail: info@marimex.sk

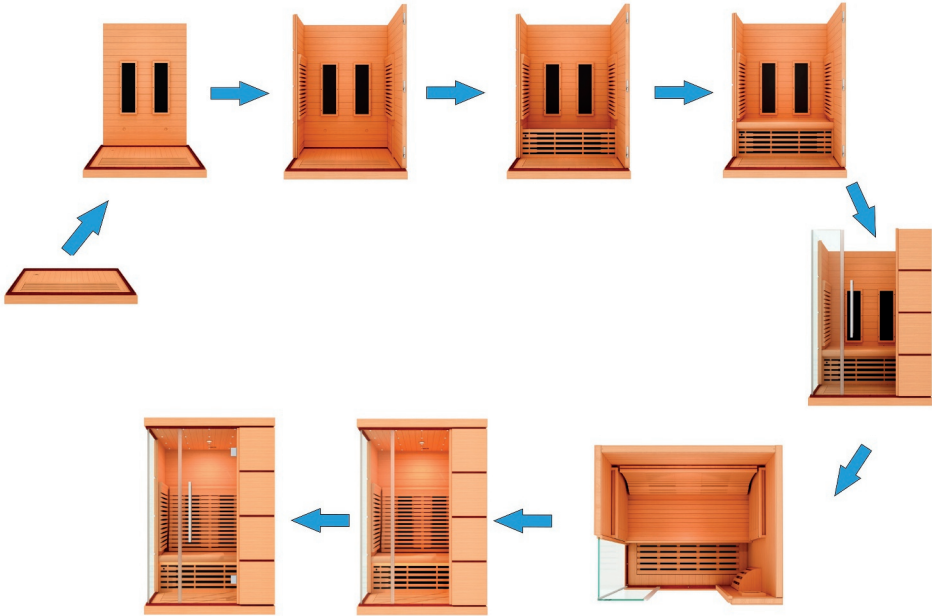


Bezpečnostné pokyny

- Skôr ako sa pustíte do montáže, starostlivo preštudujte tieto pokyny.
- K samotnej montáži sú potrebné 2 dospelé osoby.
- Uistite sa, že zásuvka určená pre pripojenie infrasauny má optimálne parametre. Ak má zásuvka slabý príkon hrozí prehrievanie a následný požiar.
- Infrasaunu neumiestňujte na mokrom podklade, v bezprostrednej blízkosti vane či bazéna.
- Napájací kábel pokladajte tak, aby sa minimalizovalo riziko poškodenia zošliapnutím či pricviknutím. Ak infrasaunu nebudete dlhodobo používať, vyťahnite kábel zo zásuvky a stočte ho. Pri odpájaní ho odpojte ťahom zástrčku, nie kábel. V opačnom prípade hrozí poškodenie kábla alebo zásuvky.



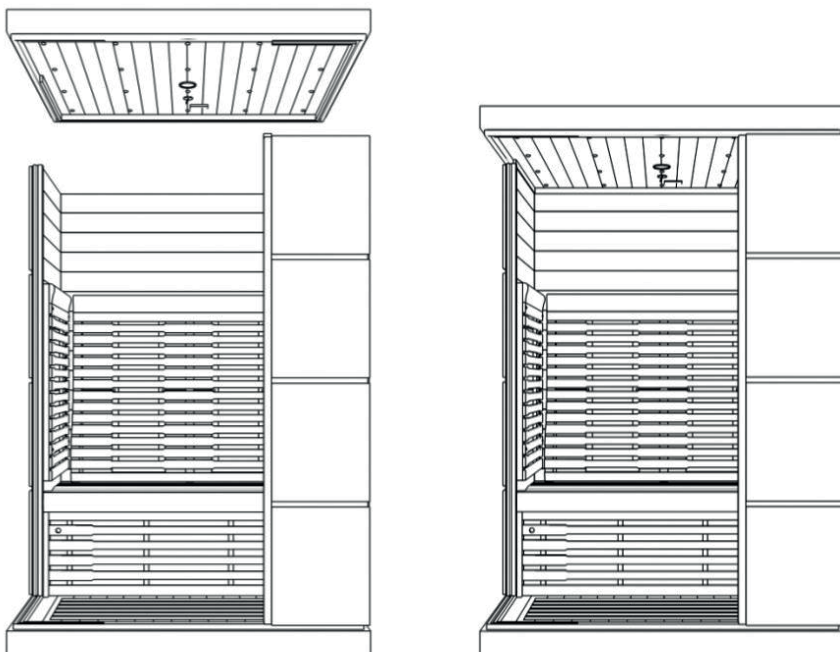


STAVBA KROK ZA KROKOM



9. OSADENIE STROPU

Pri osadení stropu prevlečte káble na strop infraSauny, kde je potom budete prepájať. Vrchná časť stropu obsahuje kabeláž. Káble z vnútornej časti sauny - z bočných stien, je nutné pretiahnuť otvormi na hornú dosku. Pozor na poškodenie káblov. Otvory stien a stropu musia byť vyrovnané pred dosadením stropu.



Prepojenie káblov





MÁME POSTAVENÉ

Ovládanie infra sauna



- ON/OFF
- Nastavenie teploty
- Nastavenie času
- Nastavenie výkonu ohrievačov zóna 1
- Nastavenie výkonu ohrievačov zóna 2
- Nastavenie výkonu ohrievačov zóna 3
- LED osvetlenie
- Svetlo na čítanie
- Ovládanie hudby

Po zapojení napájacieho kábla do siete sa na displeji rozblíka LED kontrolka. Teraz je možné zapnúť ohrievače, osvetlenie a funkcie hudby.

- 1) Zapnutie sauny:** Stlačte tlačidlo ON/OFF - infra sauna sa zapne a ohrievače začnú automaticky fungovať. Dĺžka saunovacieho cyklu je automaticky nastavená na 60 minút. Na displeji sa zobrazí aktuálna teplota v saune.
Pri opätovnom stlačení tlačidla ON/ OFF sa ohrievače vypnú.

- 2. Nastavenie výkonu ohrievačov:** Stlačením ovládania jednotlivých ohrievačov zón môžete nastaviť požadovaný výkon ohrievačov na hodnoty 100 % - 75 % - 50 % - 25 %. Automaticky nastavená hodnota výkonu všetkých ohrievačov je 100 %.





Bezpečnostné pokyny používania infrasauny

- Pred každým zapnutím infrasaunu prezrite, či nie je poškodená či sa vnútri nenachádzajú nevhodné predmety.
- Infrasaunu neopravujte svojpomocne. V prípade akéhokoľvek problému sa obráťte priamo na predajcu. Neoprávnené pokusy o opravu môžu viesť k porušeniu bezpečnostných zásad a neplatnosti záruky.
- Ak dôjde k poškodeniu napájacieho kábla, je potrebné zabezpečiť okamžitú výmenu zástupcom výrobcu alebo inou kvalifikovanou osobou. Horúci napájací kábel znamená problém s napájacím zariadením. V takom prípade kontaktujte výrobcu alebo kvalifikovaný servis.
- V prípade výmeny náhradných dielov sa uistite, že sú kompatibilné s daným typom infrasauny a majú rovnaké parametre ako pôvodné diely. Použitie neautorizovaných dielov môže viesť k požiaru, úrazu elektrickým prúdom alebo iným nebezpečenstvom. Po oprave poverte servisného technika bezpečnostnou kontrolou. Až potom je možné infrasaunu znovu používať.
- Nepoužívajte infrasaunu počas búrky, hrozí nebezpečenstvo úrazu elektrickým prúdom .
- Nelejte vodu ani iné kvapaliny na infračervené vykurovacie jednotky alebo iné elektrické zariadenia. Do vykurovacích jednotiek nenarážajte tvrdými predmetmi, hrozí skrat, výpadok elektrickej siete či dokonca požiar.
- Ak je infrasauna v pracovnom režime, nikdy v nej nezaspíte .
- Opakovane nezapínajte a nevypínajte napájací a vykurovací systém, hrozí poškodenie elektrického zariadenia.
- Niektoré modely infrasaun sú vybavené strešnými svetlami, ktoré počas prevádzky dosahujú vysokých teplôt. Pri svietení sa ich nedotýkajte, hrozí popálenie. Buďte opatrní aj cca 20 minút po zhasnutí.
- Za prevádzky infrasauny sa nedotýkajte infračervených ohrievačov, ich teplota presahuje 70 °C a hrozia popáleniny. Ohrievače nezakrývajte, môže vzniknúť požiar.
- Deti môžu infrasaunu používať len pod dohľadom dospelých.
- Neukladajte žiadne predmety na hornú alebo vnútornú stenu infrasauny. Do infrasauny nevnášajte zvieratá. Infrasauna nie je určená na sušenie bielizne.



Kedy infrasaunu nepoužívať



- Infrasauna nie je vhodná pre osoby:
 - so zníženými fyzickými, zmyslovými alebo mentálnymi schopnosťami, pokiaľ nie je zaistený ich dohľad a inštruktáž
 - ktoré nie sú oboznámené s obsluhou v rozsahu tohto návodu
 - pod vplyvom liekov, omamných látok a pod., znižujúcich schopnosť rýchlej reakcie
- Nepoužívajte infrasaunu po náročnom fyzickom výkone. Počkajte cca 30 minút, kým sa vaše telo neochladí.
- Pri používaní infrasauny hrozí prehriatie organizmu. Myslite na to, že telesná teplota by nemala presiahnuť 39 °C (103 °F). Medzi príznaky nadmerného prehriatia organizmu patrí závraty, letargia, ospalosť a mdloby. Následky nadmerného prehriatia organizmu môžu zahŕňať neschopnosť vnímať teplo, telesnú neschopnosť opustiť saunu, nevedomenie si hroziaceho nebezpečenstva, stratu vedomia a poškodenia plodu u tehotných žien. Pri nastavovaní teploty infrasauny buďte preto mimoriadne opatrní.
- Vysoké teploty môžu negatívne pôsobiť na osoby s roztrúsenou sklerózou, systémovým lupus erythematosus, diabetickou neuropatiou, Parkinsonovou chorobou, nádory centrálného nervového systému alebo adrenalinovú nedostatočnosťou (napr. Addisonova choroba).
- Používanie infrasauny by sa mali vyvarovať osoby trpiace hemofíliou či poruchami krvácania. Infrasaunu neodporúčame osobám s horúčkou či alergiou na teplo. Kovové skrutky, kĺbové náhrady a ďalšie implantáty obvykle dlhovlnné infračervené žiarenie odrážajú, k ich zahrievaniu teda nedochádza.
- Silikónové implantáty naopak infračervené žiarenie absorbujú, preto môže dôjsť k zahriatiu implantátov či okolitého tkaniva. Vzhľadom k tomu, že sa silikón tavia pri teplotách väčších ako 200 °C, infračervené žiarenie by na ne nemalo mať negatívny vplyv. Pacient s akýmkoľvek implantátom by mal použitie infrasauny konzultovať so svojím lekárom.
- Ak beriete akékoľvek lieky použitie infrasauny konzultujte s lekárom alebo farmakológom. Niektoré lieky môžu ovplyvniť schopnosť tela regulovať teplotu. Sem patria napríklad diuretiká, antihistaminikami, beta-blokátormi alebo barbiturátmi.



- Infračervená terapia je nevhodná pre pacientov s niektorými srdcovými chorobami vrátane hypertenzie, hypotenzia, chronického srdcového zlyhania alebo problémy s koronárnou cirkuláciou. Ak trpíte jednou z týchto chorôb, dlhé vystavovanie vysokým teplotám pre vás môže byť nebezpečné.
- Táto kontraindikácia sa týka aj pacientov s liekmi na úpravu tlaku alebo s kardioštimulátorom. Vybrané modely infrasaun obsahujú magnety, ktoré môžu jeho činnosť ovplyvniť.
- Deti a ľudia vyššieho veku by mali užívanie infrasauny konzultovať s lekárom. Telesná teplota sa u detí zvyšuje veľmi rýchlo a ich telesná termoregulácie nie je ešte tak vyvinutá ako u dospelých. Naopak u starších osôb sa schopnosť udržiavanie optimálnej telesnej teploty a funkcie potných žliaz postupom času znižuje.
- V prípade úrazu kĺbu neodporúčame navštevovať infrasaunu minimálne 48 hodín alebo kým opuch a začervenanie nevymiznú. U chronických opuchov kĺbov hrozí, že na tepelnú terapiu nebudú reagovať priaznivo.
- Počas tehotenstva (alebo aj pri podozrení) používanie infrasauny neodporúčame. Pri zvyšovaní telesnej teploty môže totiž dochádzať k zvyšovaniu teploty abiotickej tekutiny, čo by v extrémnych prípadoch mohlo viesť k poškodeniu plodu a vrodeným chybám. U tehotných žien je zvýšené riziko prehriatia organizmu a následného bezvedomia.



Upozornenie

Infračervené lúče produkované vašou infrasaunou ponúkajú široké spektrum možných terapeutických prínosov a účinkov. Tieto prínosy sú prezentované len pre referenčné účely a neznamenajú, že by z týchto výrokov vyplývalo, že infračervené sauny vytvárajú prostriedok na liečbu alebo starostlivosť pri akejkoľvek chorobe. Takéto závery by sa z uvedených tvrdení nemali vyvodzovať.



Odporúčanie

Starostlivosť o infrasaunu

- Na drevených častiach infrasauny, ktoré sú pohľadovo skryté, sa môžu vyskytovať drobné poškodenia vzniknuté pri výrobe (vrypy, škrabance a i.), ktoré nemajú vplyv na funkciu sauny ani neznižujú jej konečný vzhľad.
- Počas používania infrasauny môžu v dreve vzniknúť drobné trhliny. Nejedná sa o vadu, ale o bežnú vlastnosť použitého dreva.
- Dvere infrasauny nie sú konštruované pre hermetické uzatvorenie. Ak používate infrasaunu na chladnom mieste, môžete dvere opatriť vhodným tesnením.
- Na čistenie infrasauny nepoužívajte kvapalné čistiace prostriedky ani aerosólové čističlá pokiaľ nie sú na to priamo určené.
- V infrasaune pravidelne zametajte alebo vysávajte podlahu a lavice.
- Miesta vystavené častému kontaktu s ľudským telom (okolie dverí, ovládací panel, steny nad lavicami atď.) utierajte čistou vlhkou handrou.
- Nepoužívajte čistiace prostriedky, ktoré môžu drevo zafarbiť alebo dokonca zanechať stopy. Vhodné nie sú ani prípravky, ktoré sa vplyvom tepla uvoľňujú. Používajte výhradne prípravok Saunareiniger.
- Interiér ani vonkajšie steny infrasauny nikdy nepolievajte vodou.
- Pri údržbe infrasauny nepoužívajte farby, moridlá ani iné chemické nátery.
- Horúčava môže spôsobiť uvoľňovanie škodlivých výparov.

Príslušenstvo



Pri infrasaunovaní môžete použiť rad doplnkov, ako sú solné lampy, vonné esencie či masážne pomôcky, ktoré zážitok ešte umocní. Kompletnú ponuku nájdete na www.marimex.sk.

Záručné podmienky

ZÁRUČNÉ PODMIENKY SA RIADIA REKLAMAČNÝM PORIADKOM NA www.marimex.sk. USCHOVAJTE SI NÁVOD, PREDAJNÝ DOKLAD A SÉRIOVÉ ČÍSLO VÝROBKU (UMIESTNENÝ NA INFRA SAUNE) PRE BUDÚCE POUŽITIE.



DESÁTERO SAUNOVÁNÍ ANEB SPECIALISTA RADÍ



Likvidácia obalu a použitých elektrických a elektronických zariadení

Použitý obalový materiál odložte na miesto určené obcou na ukladanie odpadu. Použité elektrické a elektronické zariadenia nepatria do komunálneho odpadu. Dodržujte platné predpisy. Chráňte životné prostredie. Pre správnu likvidáciu a recykláciu nefungujúci elektrický prístroj vráťte svojmu predajcovi alebo odovzdajte do určeného zberného dvora. Ak zariadenie obsahuje batérie, potom ich pred odovzdaním predajcovi vyberte. Tento výrobok spĺňa všetky základné bezpečnostné a zdravotné požiadavky smerníc EÚ, ktoré sa naň vzťahujú. Chyby v tlači sú vyhradené




Kontakty

www.marimex.sk

Zákaznícke centrum

tel.: 02/330 04 194

e-mail: info@marimex.sk



TRAMPOLÍNY Marimex

Trampolines Marimex



Intertek

ATEST

- Stability
- Surface resistance
- Strength of construction
- Safety net

Výběr z více
než 20 modelů

Range of more
than 20 models

Více informací o značkovém zboží Marimex a prodejních místech najdete na www.marimex.cz a www.marimex.sk.
For more information about Marimex products and sales points please visit www.marimex.cz or www.marimex.sk.

BAZÉNY Marimex

Aboveground pools Marimex



Výběr z více
než 60 modelů

Range of more than 60 models



Více informací o značkovém zboží Marimex a prodejních místech najdete na www.marimex.cz a www.marimex.sk.
For more information about Marimex products and sales points please visit www.marimex.cz or www.marimex.sk.

